

WORKSHOPS

Wer freudig tut und sich des Getanen freut, ist glücklich!

TISCHLEIN DECK DICH
 Leitung: Tischlermeister Stefan Seidel
 Worker: Ilse Hattenkerl-Witzke
 Projekt: Tischplatte
 Größe: ca. 90 x 180 cm
 Material: 3 Eichenbretter 5 cm stark, geschnitten aus Fachwerkständern ca. 250 Jahre alt
 Arbeitsschritte: Wahl des Materials
 Zuschnitt, bürsten, abziehen, besäumen, schleifen, versiegeln und ganz stolz sein :-)


6. und 7. Mai 2017



INSPIRATION

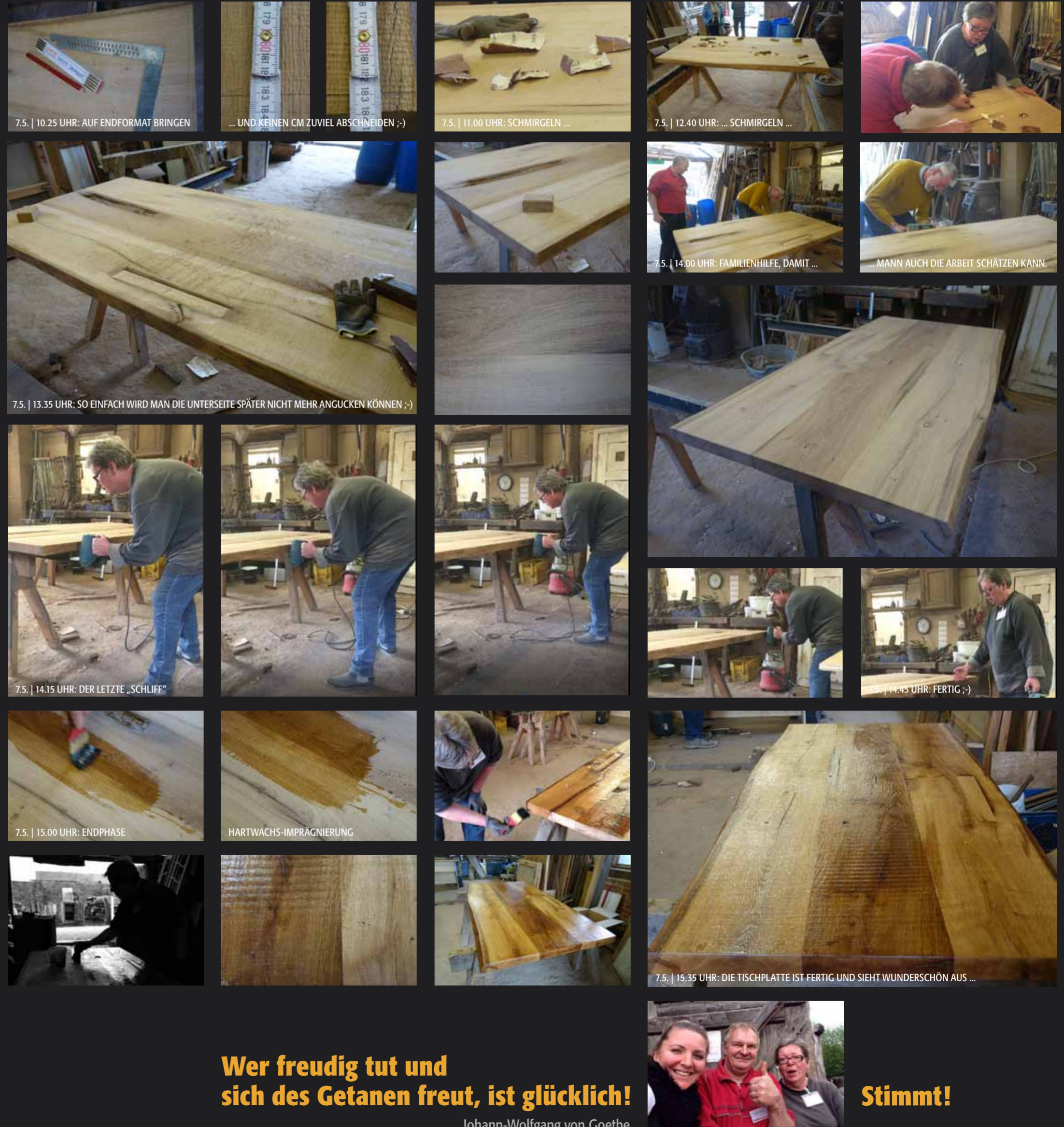



AUCH DIE ENTSTEHENDEN PAUSEN LASSEN SICH GENIEßEN: EINFACH NUR GÜCKEN, ZUSCHADEN ODER ALS INSPIRATION FÜR DEN NÄCHSTEN (SCHMIEDE-)WORKSHOP NUTZEN ... :-)



SAMSTAG

SONNTAG



6.5. | 10.15 UHR: MATERIAL SUCHEN ...

6.5. | 10.45 UHR: MATERIAL GEFUNDEN

7.5. | 10.25 UHR: AUF ENDFORMAT BRINGEN

... UND KEINEN CM ZUVIEL ABSCHNEIDEN :-)

7.5. | 11.00 UHR: SCHMIRGELN ...

7.5. | 12.40 UHR: ... SCHMIRGELN ...

6.5. | 11.20 UHR: AN DER KREISSÄGE

6.5. | 11.45 UHR: JETZT GEHT'S RICHTIG LOS. DIE GESÄUMTEN BRETTER (DIE AUSSENKANTEN BEHALTEN IHREN ELEGANTEN SCHWUNG) WERDEN FÜR DAS VERLEIMEN VORBEREITET

6.5. | 12.20 UHR: FRÄSEN DER AUFNAHMEN FÜR 30 LAMELLOS, DIE BEIM VERLEIMEN DIE TISCHOBERFLÄCHE PLAN HALTEN

6.5. | 13.50 UHR: ... PASST! (DAZU HÄTTE ICH STUNDEN GEBRAUCHT ...)

7.5. | 14.15 UHR: DER LETZTE „SCHLIFF“

6.5. | 13.30 UHR: EINKLINKER VOM PROFI

6.5. | 14.00 UHR: DAS VERLEIMEN BEGINNT ...

6.5. | 15.00 UHR: DER LEIM TROCKNET UND ...

... SIEHT LECKER AUS ...

... MUSS ABER WEG.

... ALSO MUSS DIE FLEX RAN.

6.5. | 16.00 UHR: DANN WIRD GEBÜRSTET

6.5. | 16.20 UHR: 1. „BÜRSTUNG“ VOLLENDET

6.5. | 16.45 UHR: ENDKONTROLLE AM „NASSEN“ TISCH IST NOCH IRGENDWO LEIM AN DER OBERFLÄCHE ZU SEHEN?

7.5. | 15.00 UHR: ENDPHASE

HARTWACHS-IMPREGNIERUNG

7.5. | 15.35 UHR: DIE TISCHPLATTE IST FERTIG UND SIEHT WUNDERSCHÖN AUS ...

Wer freudig tut und sich des Getanen freut, ist glücklich!

Johann-Wolfgang von Goethe



Stimmt!